



Zahraniční obchod ČR se zeměmi Latinské Ameriky

1



2

Belize	Dominik.r.	Guatemala
Haiti	Honduras	Kostarika
Kuba	Mexiko	Nikaragua
Panama	Salvador	Trnid.a Tob.

Argentina	Brazílie	Guyana
Chile	Surinam	Ekvádor
Kolumbie	Paraguay	Peru
Uruguay	Venezuela	

Země Latinské Ameriky

STÁT	Hlavní město	Počet obyvatel	Export ČR do 2017	Import do ČR 2017	Bilance ZO s 2017	HDP/ob. 2017	Exportní riziko	Měna
		mil.os.	mil.Kč	mil.Kč	mil.Kč	USD	OECD (2017)	
Belize	Belmopan	0,4	28,9	8,1	20,8	8 500	7/7	Belizský dolar
Dominik. republika	Santo Domingo	10,7	136,7	411,4	-274,7	14 500	4/7	Dominikánské peso
Guatemala	Ciudad de Guatemala	15,5	173,6	225,8	-52,2	7 800	4/7	Guatemal. quetzal
Haiti	Port-au-Prince	10,6	6,1	2,5	3,6	1 800	7/7	Haitský gourde
Honduras	Tegucigalpa	9,0	297,8	125,4	172,4	5 200	5/7	Honduraská lempira
Kostarika	San José	5,0	194,4	6 682,0	-6 487,6	15 700	3/7	Kostarický colón
Kuba	Havana	11,1	425,9	181,9	244,0	21 000	7/7	Kubánské peso
Mexiko	Ciudad de México	123,5	19 451,6	15 719,3	3 732,3	9 249	3/7	Mexické peso
Nikaragua	Managua	6,5	42,5	110,9	-68,4	5 300	6/7	Nikaragujská córdob
Panama	Ciudad de Panamá	3,5	253,0	365,6	-112,6	22 500	3/7	Panamská balboa
Salvador	San Salvador	6,0	1 431,8	110,3	1 321,5	8 700	5/7	Americký dolar
Trinidad a Tobago	Port of Spain	1,2	37,6	3,0	34,6	8 000	3/7	Dolar Trinidad a Tobag.
Střední Amerika		214,1	22 778,7	24 029,7	-1 251,0	10 404		
Argentina	Buenos Aires	44,1	2 141,0	2 328,0	-187,0	14 062	6/7	Argentinské peso
Brazílie	Brasília	207,7	6 532,6	5 588,4	944,2	10 020	5/7	Brazilský real
Guyana	Georgetown	0,9	6,4	7,8	-1,4	7 600	6/7	Guyanský dolar
Chile	Santiago de Chile	18,4	1 578,6	874,1	704,5	14 315	0/7	Chilské peso
Surinam	Paramaribo	0,6	22,5	18,7	3,8	16 800	6/7	Surinamský dolar
Ekvádor	Quito	16,3	355,7	949,6	-593,9	11 500	6/7	USD + vlastní mince
Kolumbie	Bogota	49,3	1 130,6	286,7	843,9	6 238	4/7	Kolumbijské peso
Paraguay	Asunción	6,7	144,1	28,1	116,0	9 200	5/7	Paraguayský guaraní
Peru	Lima	31,8	894,0	383,4	510,6	6 599	3/7	Peruánský nuevo sol
Uruguay	Montevideo	3,5	191,6	329,0	-137,4	17 252	3/7	Uruguayské peso
Venezuela	Caracas	31,3	70,7	110,5	-39,8	17 900	7/7	Venezuelský bolívar
Jižní Amerika		410,6	13 067,8	10 904,3	2 163,5	11 953		
Latinská Amerika		624,7	35 846,5	34 934,0	912,5	11 114		

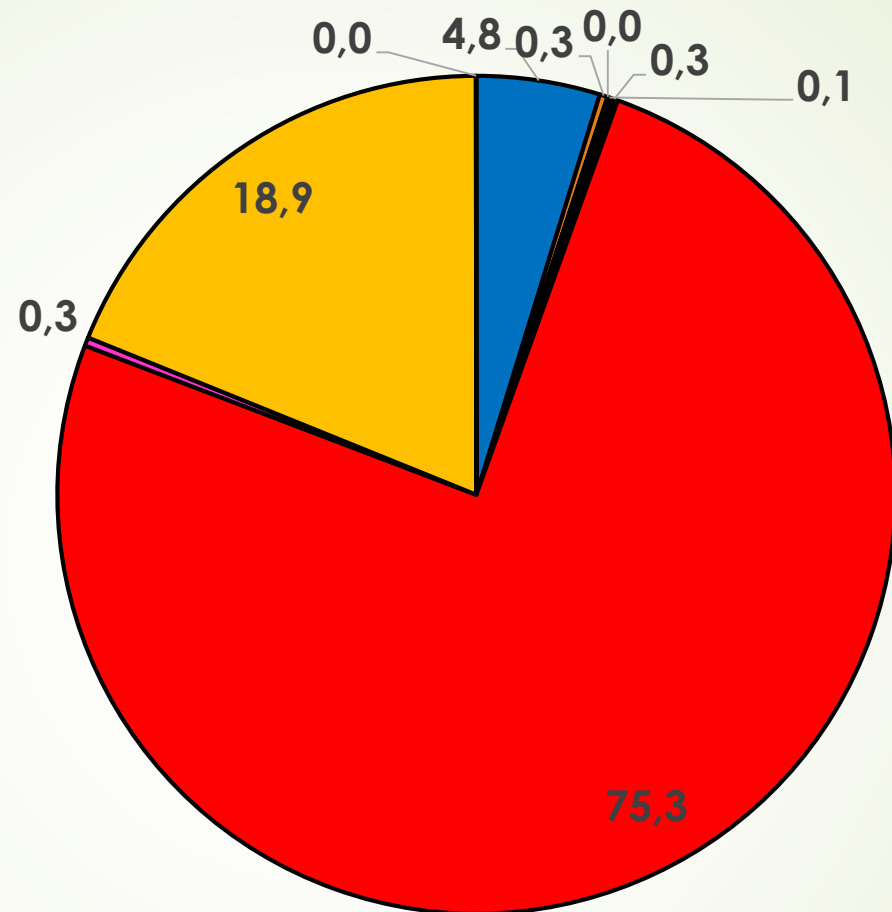
Střední Amerika

- Export ČR do 12 zemí Střední Ameriky dosáhl v roce 2017 hodnoty 22,9 mld. Kč, tj. 5,4 promile z celkového českého exportu
 - Země, kde jsme překročili ve Střední Americe tržby ve výši 1 mld. Kč byly Mexiko 19,5 mld. Kč a Salvador 1,4 mld. Kč. Do TOP 3 patří ještě Honduras 0,3 mld. Kč.
 - Komodity, kde jsme překročili ve Střední Americe tržby ve výši 1 mld. Kč byly Stroje a dopravní prostředky 15,3 mld. Kč a Tržní výrobky 1,1 mld. Kč. Do TOP 3 patří ještě Chemikálie 0,96 mld. Kč.
 - Za 5 měsíců tohoto roku jsme vyvezli do Střední Ameriky zboží v hodnotě 7,9 mld. Kč, tedy o 2,5 mld. Kč (tj. o 24,3 %) méně než za stejné období v minulém roce. Jediný nárůst v tomto období byl zaznamenán v Kostarice +15,2 %, ale jen +12 mil. Kč. Naopak největší propad tržeb byl zaznamenán v Mexiku, a to 1,7 mld. Kč (tj. -18,9%). Ve Střední Americe zcela jistě bude zaznamenán meziroční pokles tržeb.
- 4
- V 7 zemích z 12 měla ČR kladnou obchodní bilanci ZO. Celková bilance ZO byla na tomto teritoriu však záporná (-1,3 mld. Kč). Největší přebytek ZO byl dosažen v Mexiku (+3,7 mld. Kč), největší propad bilance byl v Kostarice (-6,5 mld. Kč).
 - Z pohledu exportního rizika dle OECD jsou nejbezpečnější Kostarika, Mexiko, Panama a Trinidad a Tobago (3/7). Nejméně bezpečné země jsou Belize, Haiti, Kuba (7/7).

Sřredn Amerika – komodity dle zem

Komodita	Belize	Guatemala	Honduras	Kostarika	Mexiko	Nikaragua	Panama	Salvador	Celkem	%
Chemiklie	1 071	40 784	77 359	103 174	698 493	3 592	9 895	29 999	964 367	4,8
Minerln paliva					62 386		34		62 420	0,3
Npoje a tabk					4 113		845		4 958	0,0
Potravin a živ zvřata	258	1 594		3 777	11 094		1 598		18 321	0,1
Prmyslove spotřebn zboř	7 818	41 200		11 424					60 442	0,3
Stroje a dopravn prostředky	2 144	37 300	155 713	51 742	14 443 478	16 410	187 954	359 963	15 254 704	75,3
Suroviny nepořivateln		840	131	281	64 773		67	73	66 165	0,3
Trřn vřobky	17 606	52 334	49 356	24 137	2 701 036	479	39 065	936 318	3 820 331	18,9
Oleje, tuky a vosky					3 848				3 848	0,0
Celkov souet	28 897	174 052	282 559	194 535	17 989 221	20 481	239 458	1 326 353	20 255 556	
Podil zem (%)	0,1	0,9	1,4	1,0	88,8	0,1	1,2	6,5		

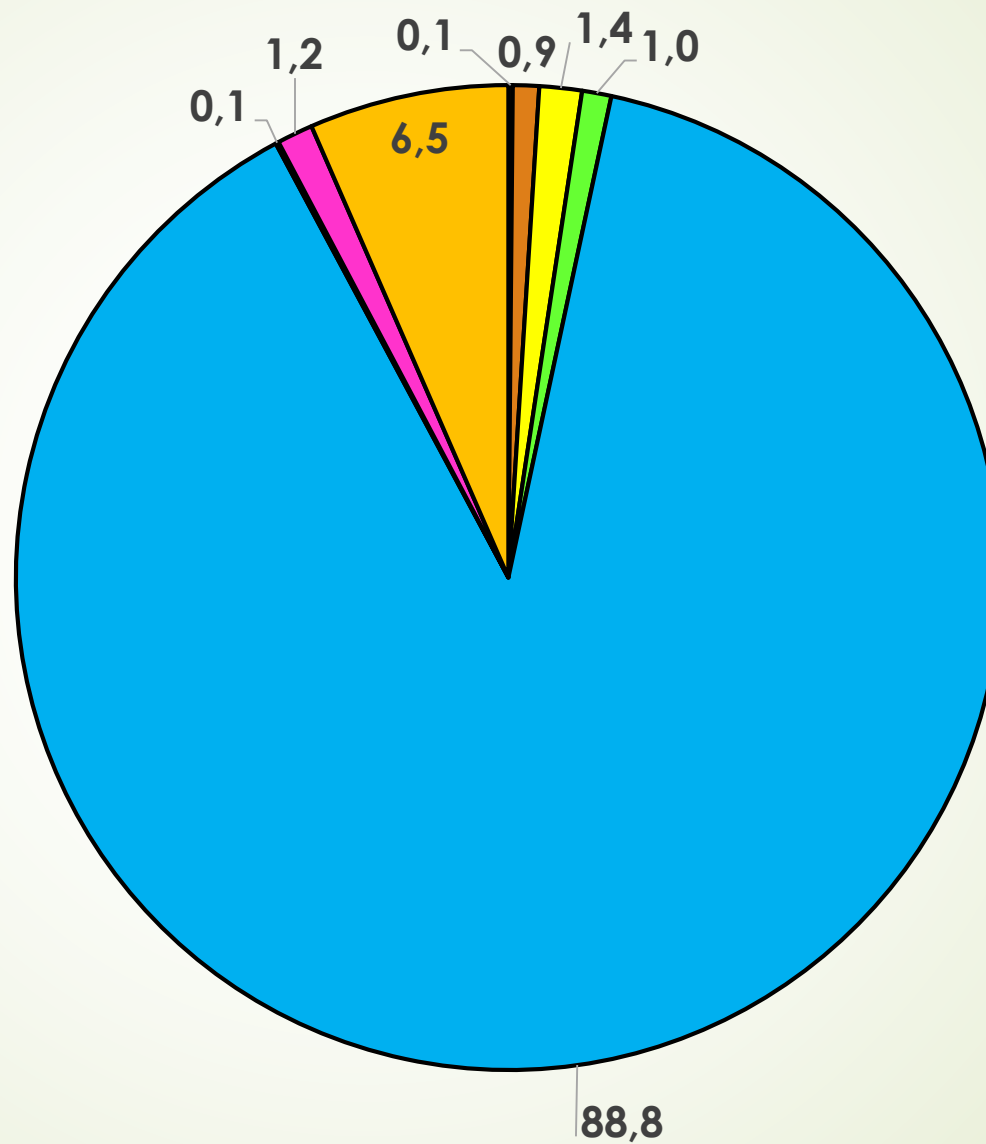
Podíl komodit na exportu ČR do Střední Ameriky (%)



6

- Chemikálie
- Potraviny a živá zvířata
- Suroviny nepoživatelné
- Minerální paliva
- Průmyslové spotřební zboží
- Tržní výrobky
- Nápoje a tabák
- Stroje a dopravní prostředky
- Oleje, tuky a vosky

Podíl zemí Střední Ameriky na exportu ČR do této oblasti (%)



■ Belize ■ Guatemala ■ Honduras ■ Kostarika ■ Mexiko ■ Nikaragua ■ Panama ■ Salvador

Poř.	Export ČR do 2017	Netto (kg)	CZK(tis.)	Kč/kg
156	Belize	69 265	28 897	417,19
118	Kostarika	13 131 956	194 367	14,80
120	Guatemala	2 440 889	173 601	71,12
107	Honduras	4 983 805	297 765	59,75
24	Mexiko	100 748 648	19 451 589	193,07
147	Nikaragua	577 261	42 471	73,57
111	Panama	1 190 757	252 998	212,47
78	Salvador	1 351 964	1 431 776	1059,03
	Střední Amerika	124 494 545	21 873 464	175,70

Poř.	Import ČR z 2017	Netto (kg)	CZK(tis.)	Kč/kg
156	Belize	44 810	8 080	180,32
46	Kostarika	54 873 277	6 682 013	121,77
99	Guatemala	3 927 587	225 776	57,48
106	Honduras	2 510 466	125 436	49,97
31	Mexiko	43 934 834	15 719 331	357,79
108	Nikaragua	4 100 343	110 872	27,04
90	Panama	21 013 486	365 608	17,40
110	Salvador	184 553	110 295	597,63
	Střední Amerika	130 589 356	23 347 411	178,78

Bilance ZO ČR s 2017	Netto (kg)	CZK(tis.)
Belize	24 455	20 817
Kostarika	-41 741 321	-6 487 646
Guatemala	-1 486 698	-52 175
Honduras	2 473 339	172 329
Mexiko	56 813 814	3 732 258
Nikaragua	-3 523 082	-68 401
Panama	-19 822 729	-112 610
Salvador	1 167 411	1 321 481
Střední Amerika	-6 094 811	-1 473 947

Δ Exportu ČR do 2018/2017 za 1-5 (%)	z (kg)	z CZK
Belize	-79,3	-59,3
Kostarika	-15,4	15,2
Guatemala	-37,8	-14,9
Honduras	57,6	-30,7
Mexiko	51,7	-18,9
Nikaragua	152,1	-5,6
Panama	25,8	-71,4
Salvador	-32,1	-77,9
CELKEM	41,5	-24,3

Nejvýznamnější exportní partner ČR ze Střední Ameriky - detail

MEXIKO	Netto (kg)	EXPORT CZK(tis.)	Kč/kg	Netto (kg)	IMPORT CZK(tis.)	Kč/kg	BILANCE CZK(tis.)
Potraviny a živá zvířata	87 178	11 094	127	13 123 794	457 634	35	-446 540
Nápoje a tabák	124 477	4 113	33	1 991 918	88 272	44	-84 159
Suroviny nepoživatelné, s výjimkou paliv	1 364 674	64 773	47	4 031 122	437 940	109	-373 167
Minerální paliva, maziva a příbuzné materiály	4 495 030	62 386	14	774	314	406	62 072
Živočišné a rostlinné oleje, tuky a vosky	30 400	3 848	127	16 425	1 896	115	1 952
Chemikálie a příbuzné výrobky, j.n.	7 095 252	698 493	98	7 686 056	307 464	40	391 029
Tržní výrobky tříděné hlavně podle materiálu	34 406 500	2 701 036	79	3 405 262	856 400	251	1 844 636
Stroje a dopravní prostředky	49 451 949	14 443 478	292	9 866 931	11 565 399	1 172	2 878 079
Průmyslové spotřební zboží	3 715 585	1 461 133	393	3 905 512	2 624 692	672	-1 163 559
Komodity a předměty obchodu, j.n.	1	2	2 000	21	873	41 571	-871
CELKEM	100 771 046	19 450 356	193	44 027 815	16 340 884	371	3 109 472

Nejvýznamnější importní partner ČR ze Střední Ameriky - detail

KOSTARIKA	Netto (kg)	EXPORT CZK(tis.)	Kč/kg	Netto (kg)	IMPORT CZK(tis.)	Kč/kg	BILANCE CZK(tis.)
Potraviny a živá zvířata	146 257	3 777	26	52 543 772	946 838	18	-943 061
Nápoje a tabák	0	0		1 614	1 342	831	-1 342
Suroviny nepoživatelné, s výjimkou paliv	13 535	281	21	180 729	11 280	62	-10 999
Chemikálie a příbuzné výrobky, j.n.	12 635 245	103 174	8	59 251	2 650	45	100 524
Tržní výrobky tříděné hlavně podle materiálu	168 052	24 137	144	23 387	1 456	62	22 681
Stroje a dopravní prostředky	144 503	51 742	358	75 394	4 722 117	62 633	-4 670 375
Průmyslové spotřební zboží	24 445	11 424	467	26 508	216 528	8 168	-205 104
CELKEM	13 132 037	194 535	15	52 910 655	5 902 211	112	-5 707 676

- Nejdůležitější exportní komoditou v r. 2017 ČR do Stř. Ameriky byly stroje a dopravní prostředky (75,3%)
- Nejdůležitější zemí pro export ČR v r. 2017 z tohoto teritoria bylo Mexiko (88,8%)
- Průměrné exportní ceny v r. 2017 byly na tomto teritoriu 175,70 Kč/kg (průměr exportu ČR 58,78 Kč/kg)
- Nejvyšší exportní ceny do tohoto teritoria v r. 2017 byly dosaženy v Salvadoru 1059,0 Kč/kg
- Nejnižší exportní ceny do tohoto teritoria v r. 2017 byly dosaženy v Kostarice 14,80 Kč/kg
- Průměrné dovozní ceny v r. 2017 byly na tomto teritoriu 178,78 Kč/kg (průměr exportu ČR 48,68 Kč/kg)
- Nejvyšší dovozní ceny v r. 2017 byly ze Salvadoru 597,63 Kč/kg
- Nejnižší dovozní ceny v r. 2017 byly z Panamy 17,40 Kč/kg
- Nejvyšší pozitivní obchodní bilance ČR v r. 2017 byla dosažena v Mexiku (+3,7 mld. Kč)
- Nejvyšší negativní obchodní bilance ČR v r. 2017 byla dosažena v Kostarice (-6,5 mld. Kč)
- Jediná země, která letos za 5 měs. zaznamenala meziroční růst exportu ČR byla Kostarika (+15,2%)
- Největší letošní meziroční propad exportu za 5 měs. ČR zaznamenal Salvador (-77,9%)
- Největší příjemce exportu z ČR je Mexiko 19,5 mld. Kč (z toho 14,4 mld. Kč stroje a dopr. prostř.), vyvezlo do ČR zboží za 16,3 mld. Kč
- Největší dodavatel zboží do ČR je Kostarika 5,9 mld. Kč (z toho 4,7 mld. Stroje a dopr. prostř.), dovezla z ČR zboží za 0,2 mld. Kč

Z teritorií, o která by mohl být prioritní zájem českých exportérů:

Mexiko - nejvýznamnější země Střední Ameriky, 124,7 mil. obyv., nezaměstnanost i inflace se pohybují kolem 4 %, EU uzavřela s Mexikem dohodu o zóně volného obchodu, v žebříčku konkurenceschopnosti dle WEF se Mexiko umístilo na 51. místě ze 137 zemí, exportní riziko dle OECD je 3/7. Hlavní vývozní artikl ČR do Mexika činí osobní automobily a náhradní díly, elektrická zařízení, turbíny, stroje, čerpadla. Příležitost pro automobilový, letecký, důlní, energetický a chemický průmysl.

Guatemala – 15,5 mil. obyv., je rozvojový zemědělský stát. Z nerostných surovin se zde těží ropa a antimon. Hlavní průmyslová odvětví jsou potravinářský, chemický, textilní, papírenský a dřevozpracující průmysl. Důležitou měrou se na výrobě elektrické energie podílejí vodní elektrárny, vyznačuje se řídkou silniční i železniční sítí.

15

V roce 2017 dle exportních tržeb ČR na 120. místě z 222 zemí a územních celků

Honduras – 9 mil. obyvatel, je členem Světové obchodní organizace. Zde je tč. nutné aktivně hledat obch. příležitosti

V roce 2017 dle exportních tržeb ČR na 107. místě z 222 zemí a územních celků

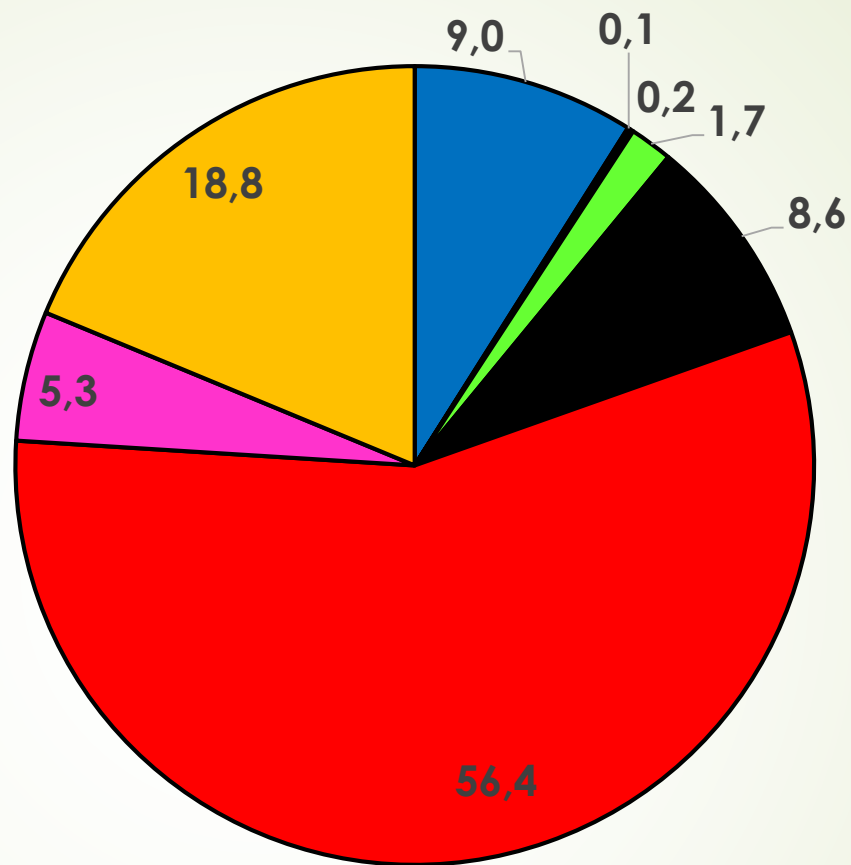
Jižní Amerika

- Export ČR do 12 zemí Jižní Ameriky dosáhl v roce 2017 hodnoty 13,4 mld. Kč, tj. 3,2 promile z celkového českého exportu
- Země, kde jsme překročili v Jižní Americe tržby ve výši 1 mld. Kč byly Brazílie 6,5 mld. Kč, Argentina 2,1 mld. Kč, Chile 1,6 mld. Kč a Kolumbie 1,1 mld. Kč
- Komodity, kde jsme překročili v Jižní Americe tržby ve výši 1 mld. Kč byly Stroje a dopravní prostředky 7,6 mld. Kč, Tržní výrobky 2,5 mld. Kč, Chemikálie 1,2 mld. Kč a Průmyslové spotřební zboží 1,1 mld. Kč
- Za 5 měsíců tohoto roku jsme vyvezli do Jižní Ameriky zboží v hodnotě 5,8 mld. Kč, tedy o 0,6 mld. Kč (tj. o 10,7 %) více než za stejné období v minulém roce. Skokanem tohoto období je Surinam +233 %, ale jen +18 mil. Kč. Naopak největší nárůst tržeb byl zaznamenán v Brazílii, a to 0,6 mld. Kč (tj. +20,0%). Největší propad tržeb byl zaznamenán v Argentině 73 mil. Kč. V Jižní Americe lze očekávat, že v roce 2018 bude dosaženo vyšších tržeb než v roce předch.
- 16 ➤ V 6 zemích z 11 měla ČR v r. 2017 kladnou obchodní bilanci ZO. Celková bilance ZO byla na tomto teritoriu kladná (+2,2 mld. Kč). Největší přebytek ZO byl dosažen v Brazílii (+0,9 mld. Kč), největší propad bilance byl v Ekvádoru (-0,6 mld. Kč).
- Z pohledu exportního rizika dle OECD jsou nejbezpečnější Chile (0/7), Peru, Uruguay (3/7). Nejméně bezpečnou zemí jsou Argentina, Guyana, Surinam, Ekvádor(6/7).

Jižní Amerika – komodity dle zemí

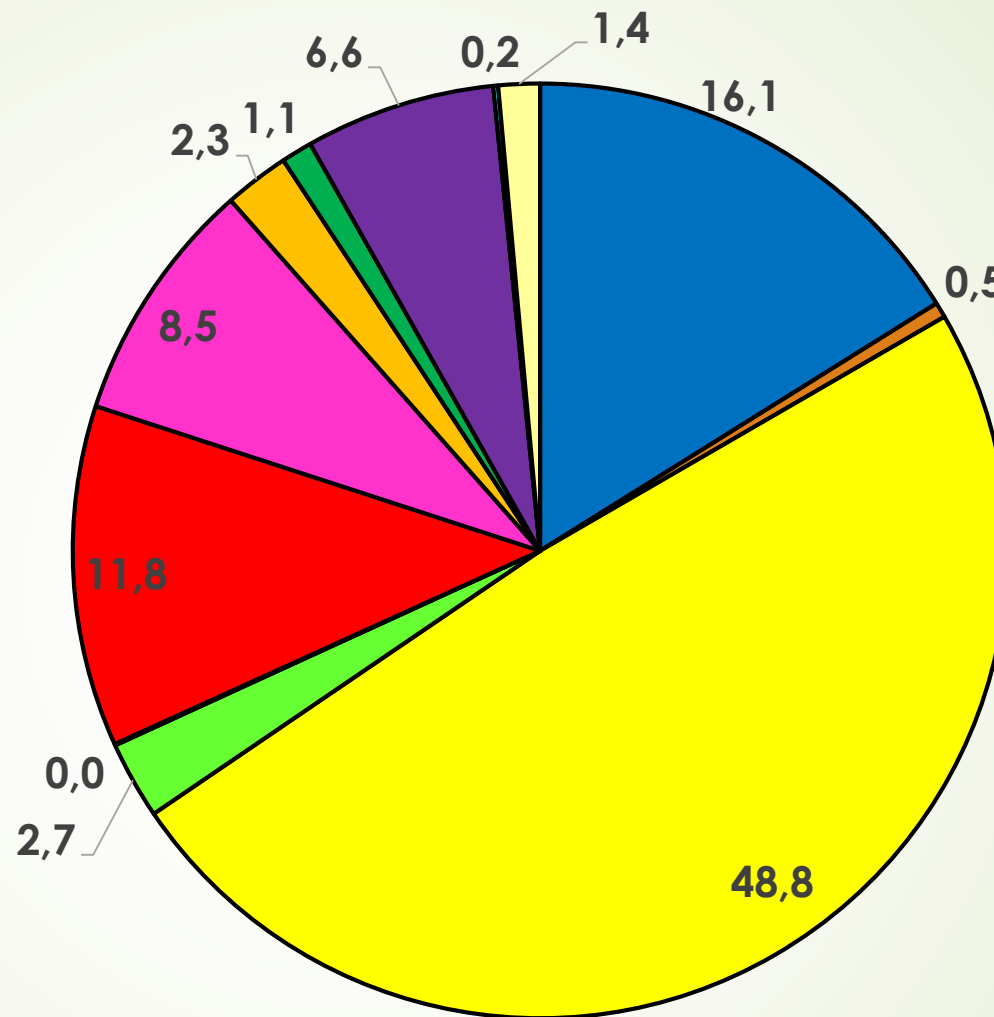
EXPORT 2017 CZK(tis.)	Argentina	Venezuela	Brazílie	Ekvádor	Guyana	Chile	Kolumbie	Bolívie	Paraguay	Peru	Surinam	Uruguay	CELKEM	%
Chemikálie	190 278	27 968	398 444	65 335		161 184	157 403	20 798	25 368	108 818	263	44 685	1 200 544	9,0
Minerální paliva a maziva	255		6 482	46	843	21	97		2 758	5	252	298	11 057	0,1
Nápoje a tabák	3 257		6 385			4 811	743	203	6 182	1		309	21 891	0,2
Potraviny a živá zvířata	3 162	273	9 391	5 488		42 636	142 704	2		28 085		1 068	232 809	1,7
Průmyslové spotřební zboží	200 547	14 242	506 263	21 808	29	182 717	91 348	24 904	18 289	66 598	9 391	18 894	1 155 030	8,6
Stroje a dopravní prostředky	1 342 307	22 588	3 887 320	202 197	2 351	837 541	570 380	219 450	58 288	308 544	12 094	87 213	7 550 273	56,4
Suroviny nepoživatelné	1 774		408 583	10		75 984	4 553	8 358	388	204 292			703 942	5,3
Tržní výrobky	415 998	5 642	1 314 784	63 701	3 168	273 997	167 817	27 827	32 705	164 497	509	39 255	2 509 900	18,8
Celkový součet	2 157 578	70 713	6 537 652	358 585	6 391	1 578 891	1 135 045	301 542	143 978	880 840	22 509	191 722	13 385 446	100,0
Podíl zemí (%)	16,1	0,5	48,8	2,7	0,0	11,8	8,5	2,3	1,1	6,6	0,2	1,4	100,0	

Podíl komodit na exportu ČR do Jižní Ameriky (%)



- Chemikálie
- Nápoje a tabák
- Průmyslové spotřební zboží
- Suroviny nepoživatelné
- Minerální paliva a maziva
- Potraviny a živá zvířata
- Stroje a dopravní prostředky
- Tržní výrobky

Podíl zemí Jižní Ameriky na exportu ČR do této oblasti (%)



- Argentina
- Venezuela
- Brazílie
- Ekvádor
- Guyana
- Chile
- Kolumbie
- Bolívie
- Paraguay
- Peru
- Surinam
- Uruguay

Poř.	Export ČR do 2017	Netto (kg)	CZK(tis.)	Kč/kg
64	Argentina	12 343 747	2 141 095	173,46
106	Bolívie	1 171 841	298 838	255,02
45	Brazílie	56 928 277	6 532 623	114,75
101	Ekvádor	2 646 963	355 744	134,40
178	Guyana	180 717	6 391	35,36
72	Chile	11 879 101	1 578 562	132,89
82	Kolumbie	12 739 471	1 130 623	88,75
126	Paraguay	1 142 915	144 063	126,05
88	Peru	7 762 903	894 007	115,16
161	Surinam	110 840	22 509	203,08
119	Uruguay	1 066 559	191 632	179,67
137	Venezuela	484 168	70 712	146,05
	Jižní Amerika	108 457 502	13 366 799	123,24

Poř.	Import ČR z 2017	Netto (kg)	CZK(tis.)	Kč/kg
64	Argentina	25 586 630	2 328 044	90,99
112	Bolívie	1 968 000	83 471	42,41
51	Brazílie	231 312 187	5 588 411	24,16
75	Chile	17 436 167	874 091	50,13
79	Kolumbie	30 274 918	786 749	25,99
73	Ekvádor	28 521 486	949 586	33,29
158	Guyana	43 611	7 847	179,93
88	Peru	5 652 958	383 425	67,83
129	Paraguay	579 698	28 071	48,42
139	Surinam	795 701	18 710	23,51
95	Uruguay	11 094 236	328 999	29,65
109	Venezuela	455 897	110 485	242,35
	Jižní Amerika	353 721 489	11 487 889	32,48

Bilance 2017	Netto (kg)	CZK(tis.)
Argentina	-13 242 883	-186 949
Bolívie	-796 159	215 367
Brazílie	-174 383 910	944 212
Chile	-14 789 204	-518 347
Kolumbie	-30 094 201	-780 358
Ekvádor	-16 642 385	628 976
Guyana	12 695 860	1 122 776
Peru	-4 510 043	-239 362
Paraguay	7 183 205	865 936
Surinam	-684 861	3 799
Uruguay	-10 027 677	-137 367
Venezuela	28 271	-39 773
Jižní Amerika	-245 263 987	1 878 910

Δ Exportu ČR do 2018/2017 za 1-5 (%)	z (kg)	z CZK(tis.)
Argentina	-16,2	-8,4
Bolívie	99,5	-13,9
Brazílie	-1,4	20,0
Chile	49,3	5,6
Kolumbie	-36,4	6,5
Ekvádor	-43,4	11,8
Guyana	365,9	40,4
Peru	15,7	25,7
Paraguay	255,5	-43,4
Surinam	146,3	232,5
Uruguay	0,9	-24,1
Venezuela	-82,6	-57,1
CELKEM	0,7	10,7

Nejvýznamnější exportní i importní partner ČR z Jižní Ameriky - detail

BRAZÍLIE	Netto (kg)	EXPORT CZK(tis.)	Kč/kg	Netto (kg)	IMPORT CZK(tis.)	Kč/kg	BILANCE CZK(tis.)
Potraviny a živá zvířata	372 303	9 391	25	51 299 044	1 419 523	28	-1 410 132
Nápoje a tabák	301 242	6 385	21	6 110 033	318 489	52	-312 104
Suroviny nepoživatelné, s výjimkou paliv	9 723 741	408 583	42	73 298 189	333 118	5	75 465
Minerální paliva, maziva a příbuzné materiály	247 448	6 482	26	5 586 766	75 788	14	-69 306
Živočišné a rostlinné oleje, tuky a vosky	0	0		12 994	1 032	79	-1 032
Chemikálie a příbuzné výrobky, j.n.	10 619 051	398 444	38	2 771 415	1 248 152	450	-849 708
Tržní výrobky tříděné hlavně podle materiálu	25 154 807	1 314 784	52	89 286 553	1 266 005	14	48 779
Stroje a dopravní prostředky	9 335 135	3 887 320	416	2 777 309	791 544	285	3 095 776
Průmyslové spotřební zboží	1 183 269	506 263	428	1 121 265	153 221	137	353 042
CELKEM	56 936 996	6 537 652	115	232 263 568	5 606 872	24	930 780

- Nejdůležitější exportní komoditou v r. 2017 ČR do Již. Ameriky byly stroje a dopravní prostředky (56,4%)
- Nejdůležitější zemí pro export ČR v r. 2017 z tohoto teritoria byla Brazílie (48,8%)
- Průměrné exportní ceny v r. 2017 byly na tomto teritoriu 123,24 Kč/kg (průměr exportu ČR 58,78 Kč/kg)
- Nejvyšší exportní ceny do tohoto teritoria v r. 2017 byly dosaženy v Bolívii 255,0 Kč/kg
- Nejnižší exportní ceny do tohoto teritoria v r. 2017 byly dosaženy v Guyaně 35,36 Kč/kg
- Průměrné dovozní ceny v r. 2017 byly na tomto teritoriu 32,48 Kč/kg (průměr exportu ČR 48,68 Kč/kg)
- Nejvyšší dovozní ceny v r. 2017 byly z Venezuely 242,35 Kč/kg
- Nejnižší dovozní ceny v r. 2017 byly ze Surinamu 23,51 Kč/kg
- Nejvyšší pozitivní obchodní bilance ČR v r. 2017 byla dosažena v Guyaně (+1,1 mld. Kč)
- Nejvyšší negativní obchodní bilance ČR v r. 2017 byla dosažena v Kolumbii (-0,8 mld. Kč)
- V 7 zemích byl letos za 5 měs. zaznamenán meziroční růst exportu ČR, nejvíce v Surinamu (+232,5%)
- Největší letošní meziroční propad exportu za 5 měs. ČR zaznamenala Venezuela (-57,1%)
- Největší příjemce exportu z ČR je Brazílie 6,5 mld. Kč (z toho 3,9 mld. Kč stroje a dopr. prostř.), vyvezla do ČR zboží za 5,6 mld. Kč
- Druhý největší dodavatel zboží do ČR po Brazílii je Argentina 2,3 mld. Kč (z toho 1,3 mld. Stroje a dopr. prostř.), dovezla z ČR zboží za 2,1 mld. Kč

Z teritorií, o která by mohl být prioritní zájem českých exportérů:

Brazílie – nejvýznamnější země na kontinentu, 209 mil. obyvatel, nerostné bohatství, největší ekonomika Latinské Ameriky, vysoká míra nezaměstnanosti (13%), očekává se nastartování rozsáhlých investic, EU jedná o asociační dohodu se sdružením Mercosur (Brazílie je členem), v žebříčku konkurenceschopnosti dle WEF se Brazílie umístila na 75. místě ze 137 zemí, exportní riziko dle OECD je 5/7. Hlavní vývozní artikl ČR do Brazílie jsou motory, čerpadla, syntetické kaučuky, el. zařízení, turbíny. Příležitost hlavně pro automobilový, chemický, kovozpracovatelský, gumárenský, sklářský, elektrotechnický, energetický a textilní průmysl.

V roce 2017 dle exportních tržeb ČR na 45. místě z 222 zemí a územních celků.

Kolumbie – v posledních 10 letech nejrychleji rostoucí ekonomika v celé Latinské Americe, 49 mil. obyvatel, míra nezaměstnanosti pod 10 %, EU má s Kolumbií uzavřenou preferenční obchodní dohodu, v žebříčku konkurenceschopnosti dle WEF se Kolumbie umístila na 66. místě ze 137 zemí, exportní riziko dle OECD je 4/7. Hlavní vývozní artikl ČR do Kolumbie jsou zařízení pro automatické zpracování dat, těžké stavební stroje, cukr, tiskařské stroje, elektrická zařízení, trubky a hadice. Příležitost pro automobilový, těžební, elektrotechnický, energetický a chemický průmysl. Problém s drogovými kartely.

V roce 2017 dle exportních tržeb ČR na 82. místě z 222 zemí a územních celků

Argentina – čtvrtá největší ekonomika LA. 44 mil. obyvatel, nezaměstnanost pod 8 %, je členem Mercosur, v žebříčku konkurenceschopnosti dle WEF se Argentina umístila na 104. místě ze 137 zemí, exportní riziko dle OECD je 6/7. Hlavní vývozní artikl ČR do Argentiny jsou těžké stavební stroje, díly k motorovým vozidlům, el. zařízení, čerpadla, trubky, klimatizace. Příležitost hlavně pro těžební, energetický, obranný, strojírenský průmysl a vybavení železnic. V roce 2017 dle exportních tržeb ČR na 82. místě z 222 zemí a územních celků

Peru – v posledních 10 letech se růst HDP pohyboval mezi 5 – 9 % ! V zemi žije 32 mil. obyvatel, míra nezaměstnanosti pod 7 %, EU má s Peru uzavřenou dohodu o zóně volného obchodu, v žebříčku konkurenceschopnosti dle WEF se Peru umístila na 72. místě ze 137 zemí, exportní riziko dle OECD je 3/7. Hlavní vývozní artikl ČR do Peru jsou vlna, trubky, zař. pro automat. zprac. dat, netkané textilie, el. zařízení. Příležitost pro dopravní, důlní, energetický, obranný a stavební průmysl. V roce 2017 dle exportních tržeb ČR na 88. místě z 222 zemí a územních celků.

Venezuela – 28 mil. obyv., je členským státem Mercosur. Venezuela je zemědělsko-průmyslový stát s významnou těžbou nerostných surovin. Nejdůležitější jsou ropa, zemní plyn, kvalitní železná ruda, bauxit, zlato, uhlí, diamanty, sůl, fosfáty a vápenec. Nejvýznamnějším průmyslovým odvětvím je petrochemie, násl. hutnictví, výroba surového železa, oceli a hliníku, strojírenství a potravinářství. Tři čtvrtiny elektrické energie produkují vodní elektrárny. Surová ropa a produkty z ní představují více jak 93 % venezuelského exportu. Inflace až 179 %. Hugo Chávez – socialismus 21. století. V tuto chvíli je třeba se připravovat na dobu, kdy dojde ke změně politiky. V roce 2017 dle exportních tržeb ČR na 137. místě z 222 zemí a územních celků

Z uvedeného vyplývá (1):

- Výše exportu dosahovaná v oblasti Latinské Ameriky zdaleka neodpovídá potenciálu dle počtu obyvatel žijících na tomto teritoriu (cca 625 mil. obyvatel), tj. o 25 % více než má Evropská unie, do které jsme v roce 2017 vyvezli zboží v hodnotě 3,5 bil. Kč. A zatímco naši exportéři dosáhli tržeb v Evropské unii ve výši cca 6 800 Kč/obyvatele EU, v Latinské Americe to bylo pouze 56 Kč/obyvatele LA.
- Celková bilance ZO ve Střední Americe činí za rok 2017 hodnotu - 1,5 mld. Kč
- Celková bilance ZO v Jižní Americe činí za rok 2017 hodnotu + 1,9 mld. Kč
- Celková bilance ZO ČR v Latinské Americe činí + 0,4 mld. Kč
- Oblast LA skýtá poměrně obrovský potenciál, ale...

Z uvedeného vyplývá (2):

- LA je geograficky velmi vzdálená, obchodně velice specifická
- Téměř všechny země jsou mimořádně chudé
- Většinou politicky nestabilní
- Často je zde korupční prostředí
- V řadě případů zde vládli či vládnou autoritářské režimy, někde dokonce extrémní socialismus
- V řadě zemí je vysoká inflace
- Na druhé straně jsou zde země, které se poměrně dynamicky rozvíjejí a mají poměrně velké nerostné bohatství
- Průměrné HDP/obyv. ve Stř. Americe je 10 404 USD/obyv. (největší Panama 22 500 USD/obyv., nejmenší Haiti 1 800 USD/obyv.)
- Průměrné HDP/obyv. ve Již. Americe je 11 953 USD/obyv. (největší Venezuela 17 900 USD/obyv., nejmenší Kolumbie 6 238 USD/obyv.)
- Pro zajímavost ČR má HDP 33 300 USD/obyv. (tj. cca 90 % EU)

Proto je zde potřeba výrazná pomoc státu (zejména pro malé a střední podniky), a to zejména v oblastech:

- **ekonomické diplomacie,**
- **financování exportu,**
- **pojištění exportu,**
- **hledání partnera pro barterové obchody**

Ing. Otto Daněk
Místopředs. Asociace exp.

danek@atas.cz

(statistická data čerpána z ČSÚ)